

回 覧

2024年度 はるひ野町内会 6月度 役員会 議題

2024年6月1日

- (1) 会長からの連絡事項など (会長 杉本)
- (2) 役員会当日の作業協力をお願い(※ブロック代表者限り) (副会長 水野)
- (3) 各部会報告
- ◆環境美化：町内清掃(2024年5月)のご報告 (環境美化 美濃)
：資源集団回収 変更のお知らせ(全戸配布)
 - ◆自主防：自主防災かわら版 2024—2号 (自主防 野島)
自主防麻生防災メール(JAM)への登録をお願いします
- (4) 2024年度の役員会および各部会の開催予定 (副会長 水野)
- (5) 出欠の確認(配布物の受領確認) (※) (副会長 水野)
- (※) 印の項目については、回覧資料はありません。

★今月(6月)のお願い事項

- ①資源集団回収のため、古新聞古雑誌・段ボール・板紙・牛乳パック・古着等を提供してください。
木曜日の資源集団回収は**6/6(木)**、**6/20(木)**まで(7/4は無し)、その次は**7/7(日)**です。
(資源集団回収の奨励金は、町内会収入としてはるひ野の緑化に利用します)

★町内会の主な行事予定(2024年6月～7月)

- ①町内会 会費振り込み・集金
6月8日(土) ..会費振込申し込み期限(Googleフォーム)
6月14日(金) 会費振り込み期限
- ②7月度役員会
7月6日(土) 17:30～ はるひ野黒川地域交流センター(オンライン開催併用)
- ③町内清掃
7月27日(土) 8:00～9:30 ※各詳細は回覧・ホームページ参照

次回の役員会の準備作業担当ブロックは、1B, 2F, 5E, 5Gの各ブロック代表者の方々です。
16:30集合、17:10解散です(オンラインの方)。ご協力をお願いします。

2024年7月から

資源集団回収が変わります!

詳細は全戸配布資料参照

会長からの連絡事項など

1 詐欺被害が急増しています！

ご注意ください

麻生警察署からの連携です。
今年は今まで少なかった詐欺被害が、5月になって急増しています。

1) 架空請求詐欺

未払いの料金があるなど架空のことを口実として、金銭を騙し取る詐欺です。

- ・インターネットの未納料金などの請求が携帯電話にSMS やメールで送付、あるいは法務局・裁判所などの名前で自宅にハガキが郵送されてきて、実際は利用していない料金を支払わせようとするもの
- ・被害者がSMS やハガキに記載されている電話番号に電話すると、「払わないと裁判になる」「今日払えば大半は後日返金されるので今日払った方が良い」などと言われ、上手く誘導されてしまう
- ・「老人ホームの優先入居権」など、被害者に名義貸しを持ちかけ、被害者から金銭を騙し取るという手口もある
- ・パソコンでの「ワンクリック詐欺」も架空請求詐欺の1つ

2) 投資詐欺

数種類あるが、麻生区で多いのは、**有名人・有名芸能人を語り、投資と称して振り込みに誘導**する詐欺

被害額は、1 人数千万円にもなる

- ・1 回目は少額のリターン(儲け)があり、被害者を信頼させ、気分が良かった被害者に高額な投資(振り込み)を誘導するケースもある



3) 振り込め詐欺(オレオレ詐欺)

昔からある詐欺手口だが、被害者数は上記1)、2)よりも多い

・昨年度も情報連携したが、**最近50歳代～60歳代が騙されているケースが多い**

被害者が警察に被害届を出す時の話では、

「オレオレ詐欺の名称は知っているが、その手順・騙し方を知らないので見事に引っかかってしまった」
とのこと

・最近の手口として、最初に医師から電話がかかってくるケースもある

- ① 医師を名乗る犯人から「息子さんが急病(あるいは診断結果が良くない)」との電話が入る(このときには、金銭の話は出ない)
- ② 次に息子役の犯人から電話があり「ポリープが喉にできているので、声がおかしい。…」と語り出し、所持金が不足しているので振り込んで欲しい、とのシナリオで騙される

みなさん、ご注意ください。

不明な事項や相談は麻生警察署(電話 044-951-0110)まで。

2 会長としての主要活動報告(5月)

(※)当町内会内会議は省略

(1) 麻生区明るい選挙推進協議会 定例会	2日(木)
(2) 麻生区町会連合会 理事会および総会	9日(木)
(3) 柿生地区社会福祉協議会 活性化プロジェクト 事務局会議	11日(土)
(4) あさお希望のシナリオ実行委員会 麻生区100人カイギ	12日(日)
(5) 柿生地区社会福祉協議会 活性化プロジェクト	14日(火)
(6) しんゆりフェスティバル・マルシェ 表敬訪問	19日(日)
(7) はるひ野小中学校 スポーツフェスティバル	24日(金)
(8) 川崎市まちづくり局市街地整備部との意見交換会 (副会長が代理出席)	29日(水)
(9) 麻生区町会連合会 新任町会長・自治会長研修 (副会長が代理出席、説明実施)	31日(金)

5月18日(土) 町内清掃のご報告

～天候に恵まれ、447名の参加をいただきました

2024年度第1回目の町内清掃が、5月18日(土)に開催されました。昨年度は天候を心配しながらの開催が多かったのですが、今回は天候に恵まれ無事に開催され、町内全域で昨年5月の町内清掃の時よりも多くの447名(大人373名、こども74名)に参加いただきました。みなさんお忙しい中、まことにありがとうございました。

1. 参加人数

	いろどり	ひだまり	クラスヒル	こもれび	5丁目	合計
大人	80	39	68	98	88	373
こども	22	9	12	8	23	74
合計	102	48	80	106	111	447

2. 町内清掃前後の様子



いろどり





こもれび



ひだまり



5丁目



クラスヒル

今年度第1回目ということもあり運営が円滑でなかった部分もありますが、皆様のご協力が無事に清掃作業を進めることができました。ありがとうございました。新緑の季節に緑が映える街並みになったと思います。今後も私たちの手で、はるひ野を安全で美しい街並みにし続けていきましょう。

次回の清掃は、7月27日(土)8時～を予定しています。みなさまのご参加、お待ちしております！

資源集団回収 変更のお知らせ

2024年7月から、資源集団回収が変わります！

資源集団回収で集まった資源は、川崎市からの奨励金となり町内会の緑化活動費として使われています。みなさまのご協力をよろしくお願いいたします。

2024年7月 から **資源集団回収は日曜日** に変わります

今までは・・・

	市の収集物（ごみ集積所）	資源集団回収（自宅前）
水	ミックスペーパー	なし
木	小物金属(第2 / 第4のみ) 使用済乾電池、ペットボトル、 びん、スチール缶、アルミ缶	(第1 / 第3 / 第5のみ) 紙類、段ボール、古着、古布 ※6/20(木) 最終



2024年7月からは・・・

	市の収集物（ごみ集積所）	資源集団回収（集積所/自宅前）
水	ミックスペーパー 集団回収対象でない紙類 はがきサイズ未満の紙	なし
木	小物金属(第2 / 第4のみ) 使用済乾電池、ペットボトル、 びん、スチール缶、 アルミ缶は極力第1日曜日へ	なし
日	なし	[毎週/ごみ集積所] 板紙、段ボール、古着、古布 [第1日曜のみ/自宅前] 紙類(新聞紙、雑誌書籍、はがきサイズ以上のDMちらし等印刷物)、 牛乳パック、 アルミ缶(飲料/食品用のみ)、 金属製のフライパン・なべ

川崎市が
設置している
集積所

■ 曜日別 ごみの分別

■ ご家庭のみなさんでご確認ください

月
MON

プラスチック製容器包装

火
TUE

普通ごみ

水
WED

ミックスペーパー

- ・はがきサイズ未満の紙(紙袋等にまとめる)
- ・日曜日に回収できない紙類
- ・汚れた紙や臭いの強い紙は、火曜/金曜の普通ごみへ
- ・はがきサイズ以上のDMチラシ等は、第1日曜の資源集団回収で自宅前へ！

木
THU

小物金属(第2/第4のみ)

使用済乾電池・ペットボトル・スチール缶・アルミ缶

- ・アルミ缶は、なるべく第1日曜の資源集団回収で自宅前に！

金
FRI

普通ごみ

土
SAT

※収集はありません

日
SUN

[毎週/ごみ集積所]

板紙・段ボール
古着・古布

川崎市が
設置している
集積所

資源集団回収

[第1/自宅前]

新聞・雑誌・書籍
はがきサイズ以上のDMチラシ等
牛乳パック
アルミ缶・金属製フライパン・なべ

※「板紙」……ティッシュ箱、菓子等の紙箱、ビール6缶パックの紙パッケージなど
※「アルミ缶」……飲料用、食品用のアルミ缶のみ、できるだけ潰して出す



自主防災かわら版 2024-2号

自宅避難について考えてみよう！

はるひ野地区の住まいは比較的新しく、地震等で倒壊するようなケースは少ないかもしれませんが、万一の災害発生時に冷静な対応ができるよう、日頃から意識しておくことが重要です。

普段から、「このタイミングで地震が起きたらどう行動するのか?」、「もし、火災が起きたらどうするか?」などを気に留めておくことも必要です。

- ・地震、土砂災害発生した時の身の安全の確保
- ・火災が発生したときの初期消火
- ・負傷者、救護が必要な人が出た時の対応

さらに災害によって、電気、ガス、水道などの生活インフラが止まってしまった時でも自宅でなんとか生活を継続できるよう備えるなど、“**自宅避難**”を想定しておくことが大切ではないでしょうか。

1. 自宅避難の準備のヒント

自宅避難のイメージをつかむために、「**月に一度のおうちキャンプ**」という取組みが麻生区で紹介されています。



■ 災害が起きた時、どうしますか？

※自分の身は自分で守る

■ 正しく備える2つの方法

※自分の分は自分で備える

- 1) ローリングストック（毎月1食分を、1年で全部入れ替える）
- 2) おうちキャンプ（毎月1回楽しみながら、わが家の防災訓練）
 - ① まずは自分の身を守る
 - ② 一時避難場所、指定避難所を確認する
 - ③ 避難経路を考えておく
 - ④ 自宅の耐震を考える
 - ⑤ 自宅の備蓄品をチェック
 - ⑥ 食事(ローリングストックの活用；できれば**7日分**)
 - ⑦ 風呂、トイレ(簡易トイレの備蓄は十分か等の確認)
 - ⑧ 家族の団らん

月に一度の“あさお”の新習慣 おうちキャンプで備えよう！

食料の備蓄の考え方や避難時の行動について、わかりやすく小冊子にまとめられています。実際に体験してみることで災害生活のイメージが出来、足りないものへの備えができます。



※「わが家の防災ハンドブック 麻生区版」に詳しく掲載されていますのでご参照ください。

参考リンク先：<https://www.city.kawasaki.jp/asao/cmsfiles/contents/0000121/121792/bousaihandbook.pdf>

2. はるひ野地区で避難が想定される災害

①土砂災害:はるひ野地区に土砂災害警戒区域があります(以下図の褐色部)。

リンク先：[asao_tizu.pdf \(city.kawasaki.jp\)](#)

②地震:川崎市は市直下地震による被害想定では、麻生区では震度 6 弱～6強の揺れ想定*



※お住いの地域の災害想定は「川崎市地図情報システム『ガイドマップかわさき』かわさきハザードマップ地震・水害・土砂災害」で確認できます。



参考リンク先：[首都直下地震等による東京の被害想定（令和4年5月25日公表）](#)
[東京都防災ホームページ \(tokyo.lg.jp\)](#)

3. 防災の基本的考え

公助、共助、自助

- ① 公助:公的機関による救助・援助。
- ② 共助:地域で助け合いながら、公的機関による支援を待つ。
- ③ 自助:住民一人ひとりが自らの身を守る。自宅家族と助け合い。

公助(支援)が来るまでには時間がかかることも想定されますので、まずは**自助(備え)**が大事となります。

「自宅避難」の備えは、日頃の意識と準備から

次号から、[自宅避難を想定した準備・対策](#)を提供していきます。

Self-Disaster Prevention “Kawara-ban” Issue No. 2024-2

Let's think about evacuating to our own home!

Homes in the Haruhino district are relatively new and may be less likely to collapse in the event of earthquakes, etc., but it is important to be aware and prepared to respond calmly in the unlikely event of a disaster.

It is also necessary to keep in mind on a regular basis, questions like 'What would I do if an earthquake occurred at this moment?' and 'What should I do in case of a fire?'

- Ensuring personal safety in the event of earthquakes and landslide disasters.
- Initial firefighting when a fire breaks out.
- Response when there are people injured or in need of assistance.

Moreover, should a disaster occur that interrupts essential services like electricity, gas, and water, it's crucial to have a plan for sustaining life at home. You may need to consider 'self-evacuation' to the safety and preparedness of your own residence as a viable emergency strategy.

1. Preparation Tips for Evacuation to Your Home

To grasp the concept of evacuating to one's own home, an initiative called 'Monthly Home Camping' has been introduced in the Asao District.



▪ What do you do when a disaster strikes?

※ Protect yourself

▪ Two correct ways to prepare

※ Prepare your own share

1. Rolling stock (replace everything over the course of a year, one meal per month)
2. Home camping (enjoy a disaster drill at home once a month)
 - ① First, protect yourself
 - ② Check the temporary evacuation sites and designated shelters
 - ③ Plan evacuation routes
 - ④ Consider the earthquake resistance of your home
 - ⑤ Check the emergency supplies at home
 - ⑥ Food (use of rolling stock; aim for a **7-day supply** if possible)
 - ⑦ Bath, toilet (check if there is enough supply of portable toilets, etc.)
 - ⑧ Family bonding time

**“A new monthly habit in Asao:
Prepare for home camping!”**

The guidebook explains how to stock up on food and what to do if you need to evacuate. Practicing these steps can help you visualize and prepare for life during a disaster.



※For detailed information please refer to the 'Disaster Preparedness Handbook for Our Home, Asao Ward Edition'.

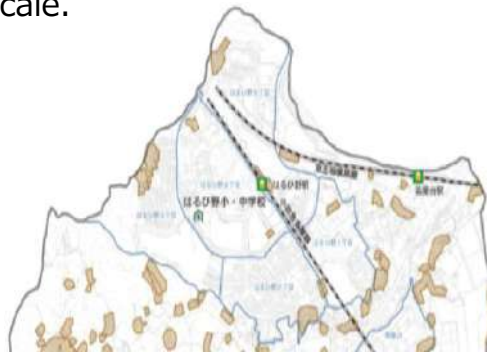
Link: <https://www.city.kawasaki.jp/asao/cmsfiles/contents/0000121/121792/bousaihandbook.pdf>

2. Possible disasters in the Haruhino area requiring evacuation:

① **Landslides:** Be aware of designated landslide alert zones in the Haruhino area (see the brown areas on the map).

Link: [asao_tizu.pdf \(city.kawasaki.jp\)](#)

② **Earthquake:** In the event of an earthquake directly beneath Kawasaki City, it is anticipated that the Asao Ward could experience seismic intensities ranging from 6-lower to 6-upper on the Japanese scale.



Check local disaster risks for earthquakes, floods, and landslides on the 'Guide Map Kawasaki' via Kawasaki City's Geographic Information System.



Link: [Reference link: Tokyo damage estimates due to a direct earthquake under the capital \(published on May 25, 2022\) | Tokyo Metropolitan Government Disaster Prevention Homepage \(tokyo.lg.jp\)](#)

3. Key Principles of Disaster Preparedness:

Public, Community, and Self-Help

① **Public Help:** Assistance provided by government agencies.

② **Community Help:** Neighbors helping each other while waiting for official support.

③ **Self-Help:** Individuals and families taking steps to protect themselves and prepare at home.

Since it may take time for help from government agencies to arrive, it's crucial to focus on **preparing yourself and your household first.**

Preparation for 'sheltering in place' starts with daily awareness and readiness.

Next issue, "tips for preparing to shelter at home"...

自主防麻生防災メール (JAM)

Jishubo Asao Bosai Mail


への登録をお願いします

～自主防麻生防災メール (JAM) とは～

令和3年度から新たに開始した自主防災組織向けメール配信システム

- ✦ 電話連絡していた避難所・緊急避難場所開設の連絡をメールに
→ 自主防本部長は都合のいい時間帯に連絡を確認することが可能に
→ 素早く、確実に情報を受け取ることができる
- ✦ 本部長以外のメンバーも登録可能
→ 登録した方だけでなく、誰でも開設連絡が確認可能に
- ✦ 避難者数などの配信により、その場で状況を確認できる

そのほかにも
知って得する防災情報や
防災イベントの開催情報等
配信予定!



登録方法は
裏面を
ご覧ください

～登録方法～

1. 麻生区役所危機管理担当組織メールに以下を送信。

メール送付先：73kikika@city.kawasaki.jp

件名：自主防麻生防災メールの登録

内容：① **はるひ野町内会自主防災組織**

② 氏名

③ 登録するメールアドレス

④ **本部長以外**

2. 危機管理担当で送信された情報をシステムに登録
3. 避難所・緊急避難場所開設等のタイミングで、登録されたアドレスにメールを送付

※ 1 自主防につき何名でも登録可能です。

※ 配信メールは「j-kawasaki@sg-p.jp」のアドレスから送信します。

迷惑メール対策サービスを利用している場合、配信メールが届かないことがあります。

「j-kawasaki@sg-p.jp」からのメールが受信できるよう設定をお願いします。詳しくは、

今後避難所・緊急避難場所の開設連絡はメールに移行します。

各自主防災組織からお一人は登録をしていただきますようお願いいたします。

また、会議等の延期・中止連絡の際、本部長宛てにメールを活用した連絡体制を構築したいと考えています。そのため、今年度、新たに本部長になられた方は、積極的な登録をお願いします。

～お問い合わせ～

麻生区役所 危機管理担当 今泉

(電話) 044-965-5196

(メール) 73kikika@city.kawasaki.jp

	6月	7月
役): 役員会 (会長・副会長・会計・事務局長・部会長・まちづくり本部長・自主防災組織本部長/副本部長・ブロック代表者が参加) ※ 必要に応じて班長を招集する場合あり	役)6/1(土) 17:30~ オンライン/地域交流センター	役)7/6(土) 17:30~ オンライン/地域交流センター ・町内会会費の集金依頼 ・募金活動協力依頼
運): 運営会議 (会長・副会長・会計・事務局長・部会長・まちづくり本部長・自主防災組織本部長/副本部長が参加) 三): 三役会 (会長・副会長・会計が参加)	三)6/29(土) 16:00~ 運)6/29(土) 18:00~	会費準備:7/6(土)9:00~ 三)7/27(土) 16:00~ 運)7/27(土) 18:00~
環境美化部会	6/9(日) 9:00~10:00 事務所 or オンライン	7/21(日) 9:00~10:00 事務所 or オンライン 7/27(土) 町内清掃 8:00~9:30
環境緑化部会	6/23(日) 10:30~12:00 事務所 or オンライン	7/21(日) 10:30~12:00 事務所 or オンライン
交通部会	6/16(日)17:00~18:00 事務所 or オンライン	7/21(日)17:00~18:00 事務所 or オンライン
防犯部会	6/16(日)14:00~15:00 事務所 or オンライン	7/21(日)18:30~19:00 事務所 or オンライン 19:00~20:00(夜回り)
広報部会	6/9(日) 16:00~17:30 事務所 or オンライン	7/14(日) 16:00~17:30 事務所 or オンライン
イベント部会	6/16(日) 10:00~12:00 事務所 or オンライン	7/7(日) 10:00~12:00 事務所 or オンライン
まちなみ協定部会	6/8(土) 15:00~16:30 事務所 or オンライン	7/13(土) 15:00~16:30 事務所 or オンライン
自主防災組織	6/8(土)9:00~10:00 オンライン	7/27(土)9:00~10:00 倉庫確認
まちづくり本部	6/15(土)14:00-16:00 事務所	7/20(土)14:00~16:00 事務所